


ENTE DI ASSISTENZA BILANCIO PREVENTIVO PER L'ANNO 2024

ENTRATE												
CAP.	DENOMINAZIONE	PREVENTIVO 2023	VARIAZIONI		RESIDUI	PREVENTIVO 2023 ASSESTATO	PRE CONSUNTIVO AL 31/10/2023	PRE CONSUNTIVO RESIDUI AL 31/10/2023	SCOSTAMENTI	RESIDUI INIZIALI 2024	PREVISIONI DI COMPETENZA 2024	PREVISIONI DI CASSA 2024
			In Aumento	In diminuzione								
	Avanzo di amministrazione presunto											
	Fondo iniziale di cassa presunto											
	TITOLO I - ENTRATE CORRENTI	(a)					(b)		(b)-(a)			
	CATEGORIA I - Redditi e proventi patrimoniali											
01	Interessi attivi su depositi e titoli	75.000,00				75.000,00	70.967,07		4.032,93		150.000,00	150.000,00
02	Rendite patrimoniali											
	Totale Categoria I	75.000,00				75.000,00	70.967,07		4.032,93		150.000,00	150.000,00
	CATEGORIA II - Trasferimenti attivi correnti											
03	Proventi da riassegnazioni di bilancio per aggi tabacchi, ritenute per punizioni	3.600.000,00				3.600.000,00	2.272.855,53		1.327.144,47		3.600.000,00	3.600.000,00
04	Contribuzioni volontarie	1.000.000,00				1.000.000,00	747.447,88		252.552,12		1.000.000,00	1.000.000,00
05	Oblazioni e lasciti	10.000,00				10.000,00	7.450,00		2.550,00		10.000,00	10.000,00
	Totale Categoria II	4.610.000,00				4.610.000,00	3.027.753,41		1.582.246,59		4.610.000,00	4.610.000,00
	CATEGORIA III - Entrate derivanti dalla vendita di beni e prestazioni di servizi											
06	Proventi derivanti dalla gestione degli spacci	2.300.000,00				2.300.000,00	1.509.432,91		790.567,09		2.000.000,00	2.000.000,00
24	Proventi derivanti dalla gestione distributori automatici										300.000,00	300.000,00
07	Proventi derivanti dalla gestione di centri di riposo e sportivi	65.000,00				65.000,00	48.085,00		16.915,00		65.000,00	65.000,00
08	Proventi derivanti dalla gestione degli stabilimenti balneari	100.000,00				100.000,00	55.000,00		45.000,00		100.000,00	100.000,00
09	Proventi derivanti dalla gestione dei soggiorni e colonie	150.000,00				150.000,00	55.105,16		94.894,84		100.000,00	100.000,00
10	Realizzo per vendita di beni mobili fuori uso											
22	Proventi derivanti dalla gestione dei soggiorni dipendenti	70.000,00				70.000,00	18.497,07		51.502,93		70.000,00	70.000,00
23	Proventi derivanti dalla vendita di beni						875,00		875,00			
	Totale Categoria III	2.685.000,00				2.685.000,00	1.686.995,14		998.004,86		2.635.000,00	2.635.000,00

IL SEGRETARIO DELL'ENTE



ENTE DI ASSISTENZA BILANCIO PREVENTIVO PER L'ANNO 2024

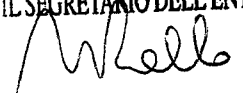
		ENTRATE										
		VARIAZIONI										
CAP.	DENOMINAZIONE	PREVENTIVO 2022	In Aumento	In diminuzione	RESIDUI	PREVENTIVO 2022 ASSESTATO	PRE CONSUNTIVO AL 31/10/2022	PRE CONSUNTIVO RESIDUI AL 31/10/2023	SCOSTAMENTI	RESIDUI INIZIALI 2023	PREVISIONI DI COMPETENZA 2023	PREVISIONI DI CASSA 2023
		(a)					(b)		(b)-(a)			
CATEGORIA IV - Entrate non classificabili in altre voci												
11	Entrate varie	60.000,00				60.000,00	105.272,66		45.272,66	-	60.000,00	60.000,00
12	Rimborsi da enti pubblici o privati						6.721,69		6.721,69	-		
13	Contributi per attività sportive	350.000,00				350.000,00	358.663,95		8.663,95	-	350.000,00	350.000,00
Totale Categoria IV		410.000,00				410.000,00	470.658,30		60.658,30	-	410.000,00	410.000,00
Totale TITOLO I		7.780.000,00				7.780.000,00	5.256.373,92		2.523.626,08	-	7.805.000,00	7.805.000,00
TITOLO II - ENTRATE IN CONTO CAPITALE												
CATEGORIA V - Vendita di beni patrimoniali, alienazioni e "realizzi"												
14	Ricavo per alienazione di beni mobili, immobili e finanzia:											
15	Accensione di prestiti e mutui					10.000,00	6.904,93		3.095,07		10.000,00	10.000,00
16	Riscossione crediti	10.000,00				10.000,00	6.904,93		3.095,07		10.000,00	10.000,00
Totale Categoria V		10.000,00				10.000,00	6.904,93		3.095,07		10.000,00	10.000,00
CATEGORIA VI - Prelevamento dai fondi di riserva												
17	Prelevamento dal fondo dei sopravanzi											
18	Avanzi da reimpiegare											
Totale Categoria VI												
Totale TITOLO II		10.000,00				10.000,00	6.904,93		3.095,07		10.000,00	10.000,00
TITOLO III - PARTITE DI GIRO												
CATEGORIA VII - Poste compensative delle spese												
19	Depositi cauzionali											
20	Ritenute eventuali											
21	Entrate non imputabili											
Totale Categoria VII												
Totale TITOLO III												

IL SEGRETARIO DELL'ENTE



ENTE DI ASSISTENZA BILANCIO PREVENTIVO PER L'ANNO 2024

ENTRATE												
CAP.	DENOMINAZIONE	PREVENTIVO 2022	VARIAZIONI		RESIDUI	PREVENTIVO 2022 ASSESTATO	PRE CONSUNTIVO AL 31/10/2022	PRE CONSUNTIVO RESIDUI AL 31/10/2023	SCOSTAMENTI	RESIDUI INIZIALI 2023	PREVISIONI DI COMPETENZA 2023	PREVISIONI DI CASSA 2023
			In Aumento	In diminuzione								
		(a)					(b)		(b)-(a)			
	RIEPILOGO											
	TITOLO I - ENTRATE CORRENTI											
	CATEGORIA I - Redditi e proventi patrimoniali	75.000,00				75.000,00	70.967,07		4.032,93	-	150.000,00	150.000,00
	CATEGORIA II - Trasferimenti attivi correnti	4.610.000,00				4.610.000,00	3.027.753,41		1.582.246,59	-	4.610.000,00	4.610.000,00
	CATEGORIA III - Entrate derivanti dalla vendita di beni e prestazioni di servizi	2.685.000,00				2.685.000,00	1.686.995,14		998.004,86	-	2.635.000,00	2.635.000,00
	CATEGORIA IV - Entrate non classificabili in altre voci	410.000,00				410.000,00	470.658,30		60.658,30	-	410.000,00	410.000,00
	Totale TITOLO I	7.780.000,00				7.780.000,00	5.256.373,92		2.523.626,08		7.805.000,00	7.805.000,00
	TITOLO II - ENTRATE IN CONTO CAPITALE											
	CATEGORIA V - Vendita di beni patrimoniali, alienazioni e "realizzi"	10.000,00				10.000,00	6.904,93		3.095,07	-	10.000,00	10.000,00
	CATEGORIA VI - Prelevamento dai fondi di riserva						-		-	-	-	-
	Totale TITOLO II	10.000,00				10.000,00	6.904,93		3.095,07		10.000,00	10.000,00
	TITOLO III - PARTITE DI GIRO											
	CATEGORIA VII - Poste compensative delle spese	-				-	-		-	-	-	-
	Totale TITOLO III	-				-	-		-		-	-
	TOTALE ENTRATE	7.790.000,00				7.790.000,00	5.263.278,85		2.526.721,15		7.815.000,00	7.815.000,00
	UTILIZZO AVANZO D'AMMINISTRAZIONE	4.500.000,00				4.500.000,00	-		4.500.000,00			1.686.500,00
	TOTALE GENERALE	12.290.000,00				12.290.000,00	5.263.278,85		7.026.721,15		7.815.000,00	9.501.500,00

IL SEGRETARIO DELL'ENTE


ENTE DI ASSISTENZA BILANCIO PREVENTIVO PER L'ANNO 2024

USCITE

		VARIAZIONI										
CAP.	DENOMINAZIONE	PREVENTIVO 2023	In Aumento	In diminuzione	RESIDUI	PREVENTIVO 2023 ASSESTATO	PRE CONSUNTIVO AL 31/10/2023	PRE CONSUNTIVO RESIDUI AL 31/10/2023	SCOSTAMENTI	RESIDUI INIZIALI 2024	PREVISIONI DI COMPETENZA 2024	PREVISIONI DI CASSA 2024
	TITOLO I - SPESE CORRENTI	(a)					(b)		(a)-(b)			
	CATEGORIA I - Amministrazione generale											
01	Imposte e tasse	35.000,00				35.000,00	18.238,02		16.761,98		100.000,00	100.000,00
02	Spese di ufficio e di amministrazione	10.000,00				10.000,00	1.204,55		8.795,45		10.000,00	10.000,00
03	Spese per il funzionamento comitati e commissioni. Compensi ai componenti organi statutari	80.000,00				80.000,00	-		80.000,00		80.000,00	80.000,00
36	Spese missioni personale	9.000,00				9.000,00	2.979,18		6.020,82		9.000,00	9.000,00
	Totale Categoria I	134.000,00				134.000,00	22.421,75		111.578,25		199.000,00	199.000,00
	CATEGORIA II - Spese per prestazioni istituzionali											
04	Assistenza agli orfani	520.000,00				520.000,00	217.260,00		302.740,00		590.000,00	590.000,00
05	Sussidi post-mortem	330.000,00				330.000,00	194.000,00		136.000,00		330.000,00	330.000,00
06	Contributi scolastici											
07	Borse di studio	900.000,00				900.000,00	-		900.000,00		1.000.000,00	1.000.000,00
07R	Borse di studio (Residuo anno precedente)				900.000,00	900.000,00		855.900,00	44.100,00			
08	Sussidi	1.300.000,00				1.300.000,00	13.500,00		1.286.500,00		1.700.000,00	1.700.000,00
08R	Sussidi (residui anno precedente)				3.600.000,00	3.600.000,00		2.390.826,80	1.209.173,20	1.286.500,00		1.286.500,00
09	Premi											
10	Assistenza al personale in quiescenza											
11	Spese gestione spacci e sale convegno	500.000,00		5.611,52		494.388,48	168.485,31		325.903,17		350.000,00	350.000,00
12	Spese gestione centri di riposo e sportivi e stab. balneari	300.000,00		41.250,00		258.750,00	229.352,76		29.397,24		400.000,00	400.000,00
13	Spese gestione colonie e soggiorni studio	800.000,00		349.678,00		450.322,00	337.775,89		112.546,11		500.000,00	500.000,00
14	Spese gestione attività sociali, ricreative e culturali	50.000,00	475.000,00			525.000,00	88.998,90		436.001,10		535.000,00	535.000,00
14R	Spese gestione attività sociali, ricreative e culturali (CASPIE)									400.000,00		400.000,00
33	Spese gestione soggiorni dipendenti											
34	Spese per beni prodotti negli Istituti penitenziari											
35	Spese per la gestione mense di servizio	25.000,00				25.000,00	9.978,25		15.021,75		25.000,00	25.000,00
38	Assicurazione sanitaria	600.000,00		223.407,12		376.592,88	359.048,55		17.544,33		400.000,00	400.000,00
	Totale Categoria II	5.325.000,00	475.000,00	619.946,64	4.500.000,00	9.680.053,36	1.618.399,66	3.246.726,80	4.814.926,90	1.686.500,00	5.830.000,00	7.516.500,00


IL SEGRETARIO DELL'ENTE

M. Kello

ENTE DI ASSISTENZA BILANCIO PREVENTIVO PER L'ANNO 2024

USCITE												
CAP.	DENOMINAZIONE	PREVENTIVO 2023	VARIAZIONI		RESIDUI	PREVENTIVO 2023 ASSESTATO	PRE CONSUNTIVO AL 31/10/2023	PRE CONSUNTIVO RESIDUI AL 31/10/2023	SCOSTAMENTI (a) - (b)	RESIDUI INIZIALI 2024	PREVISIONI DI COMPETENZA 2024	PREVISIONI DI CASSA 2024
			In Aumento	In diminuzione								
CATEGORIA III - Acquisto di beni e servizi												
15	Manutenzione ordinaria, riparazione e adattamento di mobili e degli immobili in uso gratuito, in locazione e in concessione	350.000,00				350.000,00	74.954,24		275.045,76		350.000,00	350.000,00
16	Ricostruzione, ripristino, trasformazione degli immobili in uso gratuito e in locazione	70.000,00				70.000,00			70.000,00		70.000,00	70.000,00
17	Manutenzione, noleggio ed esercizio di mezzi di trasporto											
18	Canoni ed oneri accessori per locazione											
19	Acquisto di arredi, macchine e apparecchiature, informatiche e per fini istituzionali	250.000,00	50.000,00			300.000,00	132.053,53		167.946,47		380.000,00	380.000,00
20	Assicurazioni	15.000,00				15.000,00	490,00		14.510,00		15.000,00	15.000,00
	Totale Categoria III	685.000,00	50.000,00			735.000,00	207.497,77		527.502,23		815.000,00	815.000,00
CATEGORIA IV - Spese non classificabili in altre voci												
21	Versamenti all'Erario Reintegro perdite spacci	30.000,00				30.000,00	27.030,68		2.969,32		50.000,00	50.000,00
22	Spese varie	60.000,00				60.000,00	97.134,82		37.134,82		60.000,00	60.000,00
23	Spese per attività sportive	350.000,00				350.000,00	171.323,96		178.676,04		350.000,00	350.000,00
39	Fondo incentivi comma 3 art.113 D.Lgs 50/2016		77.691,76			77.691,76	30.510,52		47.181,24		29.031,00	29.031,00
40	Fondo incentivi comma 4 art.113 D.Lgs 50/2016		19.422,93			19.422,93			19.422,93		19.422,00	19.422,00
	Totale Categoria IV	440.000,00	97.114,69			537.114,69	325.999,98		211.114,71		508.453,00	508.453,00
	Totale TITOLO I	6.584.000,00	622.114,69	619.946,64		11.086.168,05	2.174.319,16	3.246.726,80	5.665.122,09	1.686.500,00	7.352.453,00	9.038.953,00
TITOLO II - SPESE IN CONTO CAPITALE												
CATEGORIA V - Acquisizione di beni di uso durevole ed opere immobiliari												
24	Acquisto terreni ed immobili e beni di uso durevole											
25	Ricostruzione, ripristino, trasformazione degli immobili di proprietà e in concessione	150.000,00		2.168,05		147.831,95	8.812,61		139.019,34		150.000,00	150.000,00
26	Acquisto automezzi ed altri mezzi di trasporto											
	Totale Categoria V	150.000,00		2.168,05		147.831,95	8.812,61		139.019,34		150.000,00	150.000,00

IL SEGRETARIO DELL'ENTE



ENTE DI ASSISTENZA BILANCIO PREVENTIVO PER L'ANNO 2024

	CATEGORIA VI - Concessione di crediti, estinzione di debiti e costituzione di capitali fissi										
27	Concessione crediti	30.000,00			30.000,00	12.000,00		18.000,00	-	30.000,00	30.000,00
37	Acquisto titoli	5.000.000,00			5.000.000,00	4.968.960,14		31.039,86		3.000.000,00	3.000.000,00
28	Pagamento debiti e ratei mutui passivi	-			-	-		-		-	-
29	Fondo di riserva	85.000,00			85.000,00	-		85.000,00		85.000,00	85.000,00
	Totale Categoria VI	5.115.000,00			5.115.000,00	4.980.960,14		134.039,86		3.115.000,00	3.115.000,00
	Totale TITOLO II	5.265.000,00		2.168,05	5.262.831,95	4.989.772,75		273.059,20		3.265.000,00	3.265.000,00
	TITOLO III - PARTITE DI GIRO										
	CATEGORIA VII - Poste correttive e compensative delle entrate										
30	Restituzione di entrate non imputabili	-			-	-		-		-	-
31	Restituzione depositi cauzionali	-			-	-		-		-	-
32	Somme dovute per ritenute eventuali	-			-	-		-		-	-
	Totale Categoria VII										
	Totale TITOLO III										

USCITE

CAP.	DENOMINAZIONE	PREVENTIVO 2023	VARIAZIONI		RESIDUI	PREVENTIVO 2023 ASSESTATO	PRE CONSUNTIVO AL 31/10/2023	PRE CONSUNTIVO RESIDUI AL 31/10/2023	SCOSTAMENTI	RESIDUI INIZIALI 2024	PREVISIONI DI COMPETENZA 2024	PREVISIONI DI CASSA 2024
			In Aumento	In diminuzione								
		(a)					(b)		(a) - (b)			
	RIEPILOGO											
	TITOLO I - SPESE CORRENTI											
	CATEGORIA I - Amministrazione generale	134.000,00				134.000,00	22.421,75		111.578,25		199.000,00	199.000,00
	CATEGORIA II - Spese per prestazioni istituzionali	5.325.000,00	475.000,00	619.946,64	4.500.000,00	9.680.053,36	1.618.399,66		4.814.926,90	1.686.500,00	5.830.000,00	7.516.500,00
	CATEGORIA III - Acquisti di beni e servizi	685.000,00	50.000,00	-		735.000,00	207.497,77		527.502,23		815.000,00	815.000,00
	CATEGORIA IV - Spese non classificabili in altre	440.000,00	97.114,69	-		537.114,69	325.999,98		211.114,71		508.453,00	508.453,00
	Totale TITOLO I	6.584.000,00	622.114,69	619.946,64	4.500.000,00	11.086.168,05	2.174.319,16	3.246.726,80	5.665.122,09	1.686.500,00	7.352.453,00	9.038.953,00
	TITOLO II - SPESE IN CONTO CAPITALE											
	CATEGORIA V - Acquisizione di beni di uso durevole ed opere immobiliari	150.000,00	-	2.168,05		147.831,95	8.812,61		139.019,34		150.000,00	150.000,00
	CATEGORIA VI - Concessione di crediti e estinzione di debiti	5.115.000,00	-	-		5.115.000,00	4.980.960,14		134.039,86		3.115.000,00	3.115.000,00
	Totale TITOLO II	5.265.000,00		2.168,05		5.262.831,95	4.989.772,75		273.059,20		3.265.000,00	3.265.000,00
	TITOLO III - PARTITE DI GIRO											
	CATEGORIA VII - Poste correttive e compensative delle entrate											
	Totale TITOLO III											
	TOTALE GENERALE SPESE	11.849.000,00	622.114,69	622.114,69	4.500.000,00	16.349.000,00	7.164.091,91	3.246.726,80	5.938.181,29	1.686.500,00	10.617.453,00	12.303.953,00

IL SEGRETARIO DELL'ENTE
