



**ENTE DI ASSISTENZA
BILANCIO PREVENTIVO PER L'ANNO 2013**

ENTRATE							
CAP.	DENOMINAZIONE	CONSUNTIVO AL 31/12/2010	CONSUNTIVO AL 31/12/2011	PREVENTIVO 2012	PRE CONSUNTIVO AL 31/10/2012	SCOSTAMENTI (a) - (b)	PREVENTIVO 2013
TITOLO I - ENTRATE CORRENTI							
CATEGORIA I - Redditi e proventi patrimoniali							
01	Interessi attivi su depositi e titoli	123.971,52	203.463,17	(a)	198.838,73	51.161,27	250.000,00
02	Rendite patrimoniali						
	Totale Categoria I	123.971,52	203.463,17	250.000,00	198.838,73	51.161,27	250.000,00
CATEGORIA II - Trasferimenti attivi correnti							
03	Proventi da rassegnazioni di bilancio per aggi tabacchi, ritenute per punizioni	4.725.169,00	6.082.383,00	4.290.000,00	851.156,00	3.348.844,00	4.200.000,00
04	Contribuzioni volontarie	689.154,58	679.193,44	700.000,00	508.461,28	191.538,72	700.000,00
05	Obiazioni e lasciti		950,00				
	Totale Categoria II	5.414.323,58	6.762.526,44	4.990.000,00	1.359.617,28	3.540.382,72	4.900.000,00
CATEGORIA III - Entrate derivanti dalla vendita di beni e prestazioni di servizi							
06	Proventi derivanti dalla gestione degli spazi	2.623.597,09	2.116.816,41	2.000.000,00	1.353.388,74	646.811,26	1.800.000,00
07	Proventi derivanti dalla gestione di centri di riposo e sportivi	46.439,00	46.832,71	40.000,00	49.036,58	9.036,58	50.000,00
08	Proventi derivanti dalla gestione degli stabilimenti balneari	78.842,95	89.086,91	70.000,00	5.227,30	64.772,70	70.000,00
09	Proventi derivanti dalla gestione dei soggiorni	452.704,00	474.334,50	450.000,00	481.630,00	31.630,00	470.000,00
10	Realizzo per vendita di beni mobili fuori uso						
22	Proventi derivanti dalla gestione dei soggiorni dipendenti	189.595,24	166.517,66	120.000,00	75.286,00	44.714,00	120.000,00
23	Proventi derivanti dalla vendita di beni		84.319,60	50.000,00	38.882,42	11.117,58	50.000,00
	Totale Categoria III	3.391.178,28	2.977.507,79	2.730.000,00	2.093.451,04	726.548,96	2.560.000,00
CATEGORIA IV - Entrate non classificabili in altre voci							
11	Entrate varie	29.695,33	60.357,46	40.000,00	58.973,99	18.973,99	40.000,00
12	Rimborsi da enti pubblici o privati	390.000,00	392.350,00	-	428.400,00	428.400,00	280.000,00
13	Contributi per attività sportive	369.239,55	299.982,86	200.000,00	309.148,56	109.148,56	320.000,00
	Totale Categoria IV	778.934,88	752.690,32	240.000,00	796.522,55	556.522,55	320.000,00
	Totale TITOLO I	9.708.408,26	10.696.587,72	8.120.000,00	4.358.429,60	3.761.570,40	8.030.000,00


 19-03-13


**ENTE DI ASSISTENZA
BILANCIO PREVENTIVO PER L'ANNO 2013**

		ENTRATE							
CAP.	DENOMINAZIONE	CONSUNTIVO AL 31/12/2010	CONSUNTIVO AL 31/12/2011	PREVENTIVO 2012 (a)	PRE CONSUNTIVO AL 31/10/2012 (b)	SCOSTAMENTI (a) - (b)	PREVENTIVO 2013		
	TITOLO II - ENTRATE IN CONTO CAPITALE								
	CATEGORIA V - Vendita di beni patrimoniali, alienazioni e "realizzi"								
14	Ricavo per alienazione di beni mobili, immobili e finanziari	-	-	-	-	-	-		
15	Accensione di prestiti e mutui	4.909,99	25.621,11	-	99.310,12	99.310,12	-		
16	Riscossione crediti	4.909,99	25.621,11	-	99.310,12	99.310,12	-		
	Totale Categoria V								
	CATEGORIA VI - Prelevamento dai fondi di riserva								
17	Prelevamento dal fondo dei sopravanzi	-	-	756.000,00	-	756.000,00	6.022.000,00		
18	Avanzi da rimpiegare	15.144.763,32	16.932.553,79	16.176.553,79	19.870.778,14	3.694.224,35	13.848.778,14		
	Totale Categoria VI	15.144.763,32	16.932.553,79	16.932.553,79	19.870.778,14	2.938.224,35	19.870.778,14		
	Totale TITOLO II	15.144.763,32	16.932.553,79	16.932.553,79	19.870.088,26	2.938.224,35	19.870.778,14		
	TITOLO III - PARTITE DI GIRO								
	CATEGORIA VII - Poste compensative delle spese								
19	Depositi cauzionali	-	-	-	-	-	-		
20	Ritenute eventuali	-	-	-	-	-	-		
21	Entrate non imputabili	-	-	-	-	-	-		
	Totale Categoria VII	-	-	-	-	-	-		
	Totale TITOLO III	-	-	-	-	-	-		



19-03-12



**ENTE DI ASSISTENZA
BILANCIO PREVENTIVO PER L'ANNO 2013**

		ENTRATE				PRE		SCOSTAMENTI		PREVENTIVO
CAP	DENOMINAZIONE	CONSUNTIVO AL 31/12/2010	CONSUNTIVO AL 31/12/2011	PREVENTIVO 2012	CONSUNTIVO AL 31/10/2012	(a) - (b)	(a) - (b)		2013	
	RIEPILOGO			(a)	(b)					
	TITOLO I - ENTRATE CORRENTI									
	CATEGORIA I - Redditi e proventi patrimoniali	123.971,52	203.463,17	250.000,00	198.838,73	51.161,27	250.000,00			
	CATEGORIA II - Trasferimenti attivi correnti	5.414.323,58	6.762.526,44	4.900.000,00	1.359.617,28	3.540.382,72	4.900.000,00			
	CATEGORIA III - Entrate derivanti dalla vendita di beni e prestazioni di servizi	3.391.178,28	2.977.907,79	2.730.000,00	2.003.451,04	726.548,96	2.560.000,00			
	CATEGORIA IV - Entrate non classificabili in altre voci	778.934,88	752.690,32	240.000,00	796.522,55	556.522,55	320.000,00			
	Totale TITOLO I	9.708.408,26	10.696.587,72	8.120.000,00	4.358.429,60	3.761.570,40	8.030.000,00			
	TITOLO II - ENTRATE IN CONTO CAPITALE									
	CATEGORIA V - Vendita di beni patrimoniali, alienazioni e "realizzati"	4.909,99	25.621,11	-	99.310,12	99.310,12	19.870.778,14			
	CATEGORIA VI - Prelevamento dai fondi di riserva	15.144.763,32	16.932.553,79	16.932.553,79	19.870.778,14	2.938.224,35	19.870.778,14			
	Totale TITOLO II	15.149.673,31	16.958.174,90	16.932.553,79	19.970.088,26	3.037.534,47	19.870.778,14			
	TITOLO III - PARTITE DI GIRO									
	CATEGORIA VII - Poste compensative delle spese	-	-	-	-	-	-			
	Totale TITOLO III	-	-	-	-	-	-			
	TOTALE ENTRATE	24.858.081,57	27.654.762,62	25.052.553,79	24.328.517,86	724.036,93	27.900.778,14			


[Handwritten signature]

13-03-13

[Handwritten signature]

**ENTE DI ASSISTENZA
BILANCIO PREVENTIVO PER L'ANNO 2013**

		USCITE					
CAP.	DENOMINAZIONE	CONSUNTIVO AL 31/12/2010	CONSUNTIVO AL 31/12/2011	PREVENTIVO 2012	PRE CONSUNTIVO AL 31/10/2012	SCOSTAMENTI (a) - (b)	PREVENTIVO 2013
	TITOLO I - SPESE CORRENTI			(a)	(b)		
	CATEGORIA I - Amministrazione generale						
01	Imposte e tasse	51.999,37	50.187,73	70.000,00	30.556,25	39.443,75	70.000,00
02	Spese di ufficio e di amministrazione e di rappresentanza	37.693,63	23.655,52	40.000,00	14.435,25	25.564,75	40.000,00
03	Spese per il funzionamento comitati e commissioni. Compensi ai componenti organi statuari	314.360,25	234.343,55	250.000,00	9.230,32	240.769,68	50.000,00
	Totale Categoria I	403.993,25	308.386,80	360.000,00	54.221,82	305.778,18	160.000,00
	CATEGORIA II - Spese per prestazioni istituzionali						
04	Assistenza agli orfani	853.978,00	850.067,00	1.020.000,00	652.127,00	367.873,00	1.020.000,00
05	Sussidi post-mortem	116.259,05	164.000,00	200.000,00	128.000,00	72.000,00	1.600.000,00
06	Contributi scolastici	-	-	-	-	-	-
07	Borse di studio	-	-	-	-	-	-
08	Sussidi	1.214.245,00	1.224.385,00	1.500.000,00	25.481,00	1.474.519,00	1.500.000,00
09	Premi	-	-	20.000,00	-	20.000,00	20.000,00
10	Assistenza al personale in quiescenza	320,93	626,53	30.000,00	-	30.000,00	30.000,00
11	Spese gestione spacci e sale convegno	48.031,06	2.020,45	15.000,00	8.951,58	6.048,42	1.000.000,00
12	Spese gestione centri di riposo e sportivi e stab. balneari	139.242,38	118.423,24	150.000,00	144.931,25	5.068,75	150.000,00
13	Spese gestione colonie e soggiorni studio	2.801.320,03	2.956.923,82	3.100.000,00	2.994.080,12	105.919,88	4.000.000,00
14	Spese gestione attività sociali, ricreative e culturali	1.282.184,94	1.298.434,47	1.450.000,00	306.571,52	1.143.428,48	1.450.000,00
33	Spese gestione soggiorni dipendenti	114.787,58	146.090,97	120.000,00	574,08	119.425,92	120.000,00
34	Spese per beni prodotti negli istituti penitenziari	-	65.201,52	45.000,00	54.015,56	9.015,56	45.000,00
35	Spese per la gestione mense di servizio	-	59.194,81	10.000,00	-	10.000,00	10.000,00
	Totale Categoria II	6.550.368,97	6.885.367,81	7.660.000,00	4.314.732,11	3.345.267,89	10.945.000,00
	CATEGORIA III - Acquisto di beni e servizi						
15	Manutenzione ordinaria, riparazione e adattamento di mobili e degli immobili in uso gratuito, in locazione e in concessione						
16	Ricostruzione, ripristino, trasformazione degli immobili in uso gratuito, in locazione e in concessione	138.845,03	91.990,23	100.000,00	93.615,96	6.384,04	100.000,00
17	Manutenzione, noleggio ed esercizio di mezzi di trasporto	80.633,04	-	50.000,00	18.089,20	31.910,80	1.500.000,00
18	Canoni ed oneri accessori per locazione	662,00	-	1.000,00	-	1.000,00	2.000,00
19	Acquisto di arredi, macchine e apparecchiature informatiche e per fini istituzionali	94.348,03	61.400,93	110.000,00	80.110,94	29.889,06	600.000,00
20	Assicurazioni	6.511,62	7.602,13	10.000,00	7.921,96	2.078,04	10.000,00
	Totale Categoria III	320.999,72	160.993,29	271.000,00	199.738,06	71.261,94	2.212.000,00

15-03-13


**ENTE DI ASSISTENZA
BILANCIO PREVENTIVO PER L'ANNO 2013**

USCITE							
CAP	DENOMINAZIONE	CONSUNTIVO AL 31/12/2010	CONSUNTIVO AL 31/12/2011	PREVENTIVO 2012 (a)	PRE CONSUNTIVO AL 31/10/2012 (b)	SCOSTAMENTI (a) - (b)	PREVENTIVO 2013
	CATEGORIA IV - Spese non classificabili in altre voci						
21	Restituzione di somme indebitamente versate Reiniegro perdite spazi	2.044,46	353,48	50.000,00	29.727,59	20.272,41	50.000,00
22	Spese varie	5.256,00	4.626,96	5.000,00	12.620,20	7.620,20	5.000,00
23	Spese per attività sportive	513.835,78	422.876,14	430.000,00	263.029,85	166.970,15	280.000,00
	Totale Categoria IV	523.136,24	427.856,58	485.000,00	305.377,64	179.622,36	335.000,00
	Totale TITOLO I	7.798.498,19	7.782.604,48	8.776.000,00	4.874.069,63	3.901.930,37	13.652.000,00
	TITOLO II - SPESE IN CONTO CAPITALE						
	CATEGORIA V - Acquisizione di beni di uso durevole ed opere immobiliari						
24	Acquisito terreni ed immobili e beni di uso durevole	-	-	-	-	-	-
25	Ricostruzione, ripristino, trasformazione degli immobili di proprietà	94.029,60	1.380,00	100.000,00	99.363,95	636,05	400.000,00
26	Acquisito automezzi ed altri mezzi di trasporto	94.029,60	1.380,00	100.000,00	99.363,95	636,05	400.000,00
	Totale Categoria V	94.029,60	1.380,00	100.000,00	99.363,95	636,05	400.000,00
	CATEGORIA VI - Concessione di crediti, estinzione di debiti e costituzione di capitali fissi						
27	Concessione crediti	33.000,00	-	-	-	-	-
28	Pagamento debiti e ratei mutui passivi	16.992.553,79	19.870.778,14	18.176.553,79	19.355.094,28	3.178.530,49	13.848.778,14
29	Avanzi da rimpiegare	16.965.553,79	19.870.778,14	16.176.553,79	19.355.094,28	3.178.530,49	13.848.778,14
	Totale Categoria VI	33.958.106,58	39.741.556,28	34.353.107,58	38.710.188,56	4.346.560,98	27.697.556,28
	Totale TITOLO II	17.059.583,39	19.872.158,14	16.276.553,79	19.454.448,23	3.177.894,44	14.248.778,14
	TITOLO III - PARTITE DI GIRO						
	CATEGORIA VII - Poste correttive e compensative delle entrate						
30	Restituzione di entrate non imputabili	-	-	-	-	-	-
31	Restituzione depositi cauzionali	-	-	-	-	-	-
32	Somme dovute per ritenute eventuali	-	-	-	-	-	-
	Totale Categoria VII	-	-	-	-	-	-
	Totale TITOLO III	-	-	-	-	-	-

**ENTE DI ASSISTENZA
BILANCIO PREVENTIVO PER L'ANNO 2013**

USCITE						
CAP. DENOMINAZIONE	CONSUNTIVO AL 31/12/2010	CONSUNTIVO AL 31/12/2011	PREVENTIVO 2012	PRE CONSUNTIVO AL 31/10/2012	SCOSTAMENTI	PREVENTIVO 2013
			(a)	(b)	(a) - (b)	
RIEPILOGO						
TITOLO I - SPESE CORRENTI						
CATEGORIA I - Amministrazione generale	403.993,25	308.386,80	360.000,00	54.221,82	305.778,18	160.000,00
CATEGORIA II - Spese per prestazioni istituzionali	6.550.368,97	6.885.367,81	7.660.000,00	4.314.732,11	3.345.267,89	10.945.000,00
CATEGORIA III - Acquisti di beni e servizi	320.999,72	160.993,29	271.000,00	199.738,06	71.261,94	2.212.000,00
CATEGORIA IV - Spese non classificabili in altre voci	523.136,24	427.856,58	485.000,00	305.377,64	179.622,36	335.000,00
Totale TITOLO I	7.798.498,18	7.782.604,48	8.776.000,00	4.874.069,63	3.901.930,37	13.652.000,00
TITOLO II - SPESE IN CONTO CAPITALE						
CATEGORIA V - Acquisione di beni di uso durevole ed opere immobiliari	94.029,60	1.380,00	100.000,00	99.363,95	636,05	400.000,00
CATEGORIA VI - Concessione di crediti e estinzione di debiti	16.965.553,79	19.870.778,14	16.176.553,79	19.365.084,28	3.178.530,49	13.848.778,14
Totale TITOLO II	17.059.583,39	19.872.158,14	16.276.553,79	19.454.448,23	3.177.894,44	14.248.778,14
TITOLO III - PARTITE DI GIRO						
CATEGORIA VII - Poste correttive e compensative delle entrate	-	-	-	-	-	-
Totale TITOLO III	-	-	-	-	-	-
TOTALE SPESE	24.858.081,57	27.654.762,62	25.052.553,79	24.328.517,86	724.035,93	27.900.778,14

19-03-13



ENTE DI ASSISTENZA
BILANCIO PREVENTIVO PER L'ANNO 2013

RIEPILOGO GENERALE

	CONSUNTIVO AL 31/12/2010	CONSUNTIVO AL 31/12/2011	PREVENTIVO 2012	PRE CONSUNTIVO AL 31/10/2012	SCOSTAMENTI	PREVENTIVO 2013
ENTRATE PREVISTE 2013	24.858.081,57	27.654.762,62	25.052.553,79	24.328.517,86	724.035,93	27.900.778,14
SPESE PREVISTE 2013	24.858.081,57	27.654.762,62	25.052.553,79	24.328.517,86	724.035,93	27.900.778,14
A PAREGGIO	-	-	-	-	-	-

19-03-13

[Handwritten signature]